
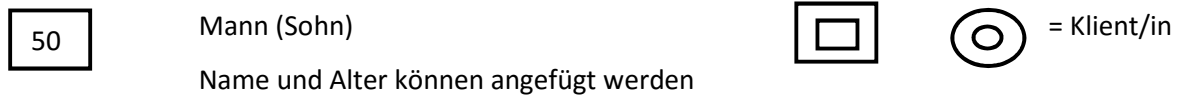


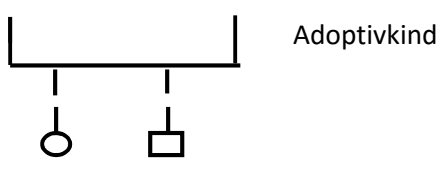
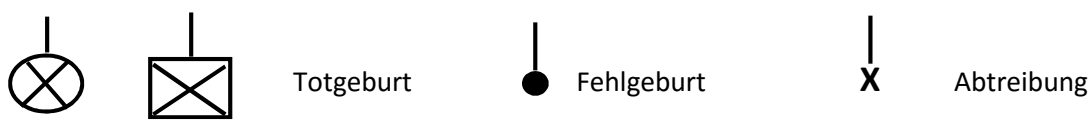
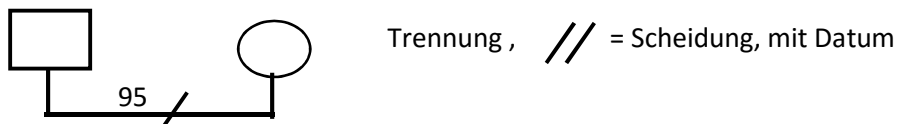
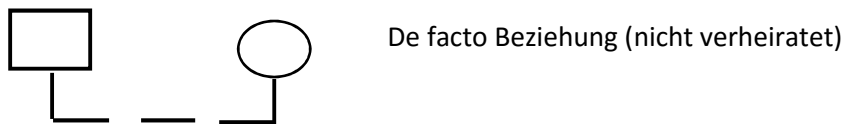
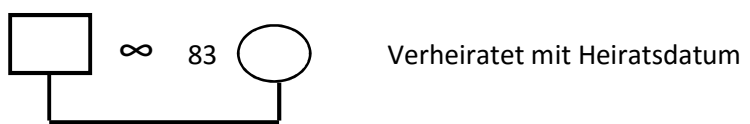
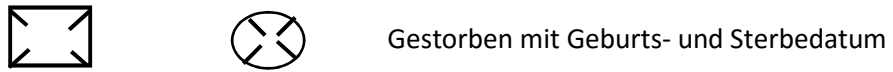
# Genogramm

Ein Genogramm ist die graphische Darstellung einer über mehrere Generationen reichenden Familienkonstellation.

Als wichtige Symbole sind dabei gebräuchlich:

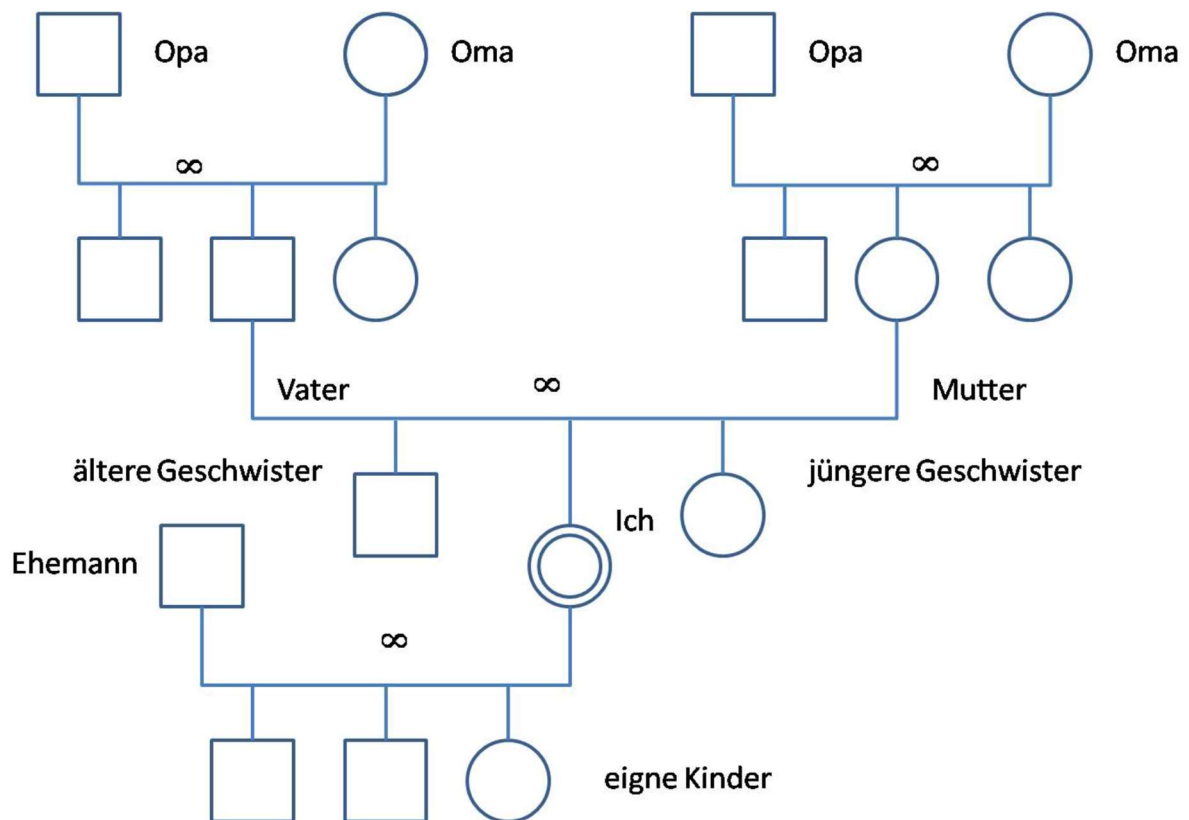


25 45      40 82



## Vorlage Genogramm:

So könnte ein Genogramm Ihrer Familie aussehen:



- Opa und Oma auf Vaters Seite sind verheiratet und leben noch. Sie haben 3 gemeinsame Kinder.
- Der Vater hat einen älteren Bruder (Kasten links) und eine jüngere Schwester (rechts).
- Opa und Oma der Mutter sind verheiratet und leben noch. Sie haben 3 gemeinsame Kinder.
- Die Mutter hat einen älteren Bruder und eine jüngere Schwester.
- Ich habe (hier im Beispiel) einen älteren Bruder und eine jüngere Schwester.
- Ich bin verheiratet und habe 3 Kinder (2 Knaben und 1 Mädchen).